





PROSPETTO 3
 SEGNI GRAFICI SUPPLEMENTARI

| Segno grafico | Forma della superficie della saldatura o forma della saldatura |
|---|--|
|  | Piana (di solito spianata di macchina) |
|  | convessa |
|  | concava |
|  | i bordi del cordone di saldatura devono essere ben raccordati |